



www.kiryu-s.co.jp

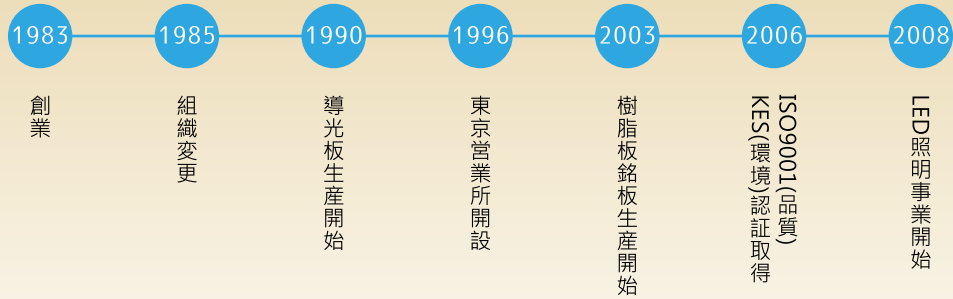
Smart Core LED

Kiryu **Smart Core** Lighting

暮らしの中に上質な明かりをご提供します。



会社概要



LED 照明機器事業部
〒525-0043 滋賀県草津市馬場町1100番地9
フリーダイヤル:0120-127-655
グリーン購入ネットワーク(GPN会員番号:AS576)
滋賀グリーン入札資格取得
京都府入札資格取得

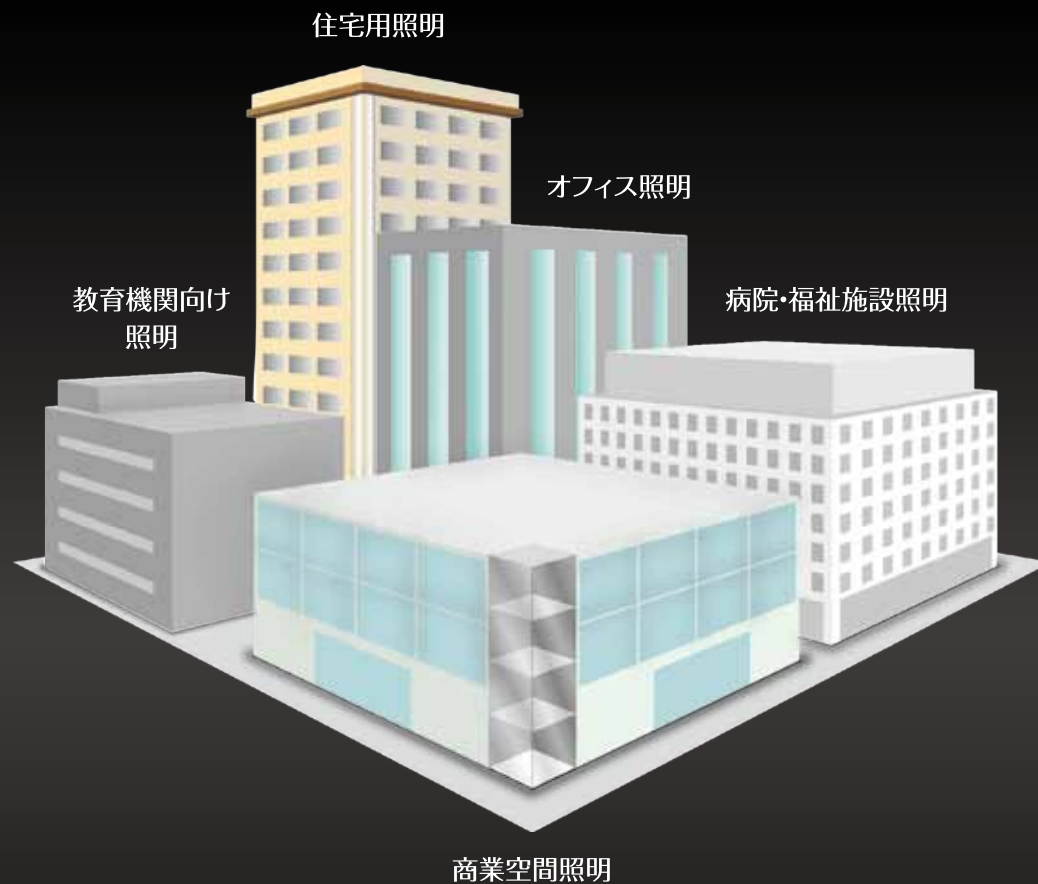
企業理念

当社は「創意と熱意で社会の発展に尽くす」を企業理念とし、
価値ある商品を提供することで、社会に貢献してまいります。



設置事例

- ①京都松井本館様
- ②ソフトバンク様
- ③建部大社
近江国一之宮



LED導光板シーリングライト P.07~18
LED CEILING LIGHT

LEDダウンライト P.19~34
LED BASE DOWN LIGHT

LED導光板シーリングライト

均一発光を実現し、調光調色に対応
寸法のカスタマイズ化でお好みの寸法に対応します。
取付はビス止めなので、設置が簡単

薄型設計11mm
重量負荷を大幅軽減

*商品とスマートフォンの厚み比較

新築はもちろんリニューアルにも対応
可能な薄型・直付タイプ

埋込型の見た目の美しさと
直付型の施工のしやすさを
兼ね備えた 薄型・直付タイプ

桐生の導光板式パネルライトが採用された理由

1. 子供たちの活動範囲はどこでも明るく
部屋全体に均一な光が届き、高輝度で美しい面発光!
2. 空間を開放的にしたい
空間への圧迫感軽減、広さを与えることが出来る薄型デザイン!
3. 部屋全体のイメージクオリティを高めたい
空間のみならず、パネルの発光面まで均齊度が高い上質なあかり!
4. 子供の目に優しい光がほしい
マルチシャドウや光ムラが出来にくく、眩しくない目に優しい均質な光!
5. LED化しても本来の空間の雰囲気を変えたくない!
薄型と均一な光でLED化したことを忘れるほどの照明空間を演出

LED畳数対応表

※昼白色、昼光色の明るさで想定しています。
※受注生産可能、気軽にご相談をお願いします。

	~1畳 (1.6㎡)	~4.5畳 (約7㎡)	~6畳 (約10㎡)	~8畳 (約13㎡)	~10畳 (約17㎡)	~12畳 (約20㎡)
700lm	KR-EP2323-8P					
800lm	KR-EP42018-10P KR-EP42018-10PL1R					
950lm	KR-EP42018-10PL2R					
1850lm		KR-EP3030-23P				
2450lm		KR-EP3535-23P				
2800lm		KR-EP4545-40P				
3000lm		KR-EP4565-40P KR-EP4565-40PL1R	KR-EP12020-40P KR-EP12030-40P			
3800lm			KR-EP4545-50P			
4100lm					KR-EP12020-60P	
4150lm					KR-EP6060-60P KR-EP6060-60PL1R	
4300lm					KR-EP6565-60PL2R	
4400lm					KR-EP12030-60P KR-EP12030-60PL1R	
5000lm					KR-EP6565CWK-60P KR-EP6565CWK-60PL1R	



LED導光板シーリングライト LED CEILING LIGHT



~4.5畳用 23W

直付けタイプ

315mm
11mm

KR-EP3030-23P ¥32000
昼白色5500K 1850lm
315×315×11mm 0.9kg
AC100~240V

※調光器併用不可
※傾斜天井使用不可

配光角度 110°
LED交換 不可

~4.5畳用 38W

直付けタイプ

450mm
11mm

KR-EP4545-40P ¥52000
昼白色5500K 2800lm
450×450×11mm 1.95kg
AC100~240V

※調光器併用不可
※傾斜天井使用不可

配光角度 110°
LED交換 不可

6~8畳用 48W

直付けタイプ

450mm
11mm

KR-EP4545CW-50P ¥57000
昼白色5500K 3800lm
450×450×11mm 1.95kg
AC100~240V

※調光器併用不可
※傾斜天井使用不可

配光角度 110°
LED交換 不可



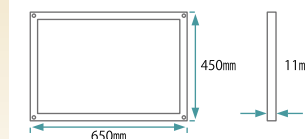
LED導光板シーリングライト

LED CEILING LIGHT



4.5~6畳用 38W

直付けタイプ



KR-EP4565-40P

¥ 57000

昼白色5500K 3200lm

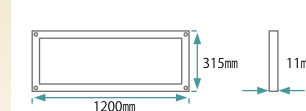
450×650×11mm 2.76kg
AC100~240V

※調光器併用不可
※傾斜天井使用不可



4.5~6畳用 38W

直付けタイプ



KR-12030-40P

¥ 55000

昼白色5500K 3000lm

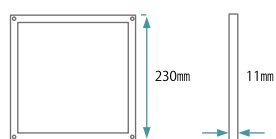
1200×315×11mm 3.53kg
AC100~240V

※調光器併用不可
※傾斜天井使用不可



~1畳用 8W

直付けタイプ



KR-EP2323-8P

¥ 28500

昼白色5500K 700lm

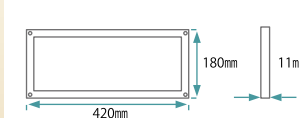
230×230×11mm 0.65kg
AC100~240V

※調光器併用不可
※傾斜天井使用不可



~1畳用 10W

直付けタイプ



KR-EP42018-10P

¥ 30000

昼白色5500K 800lm

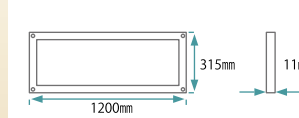
420×180×11mm 0.87kg
AC100~240V

※調光器併用不可
※傾斜天井使用不可



~10畳用 58W

直付けタイプ



KR-12030-60P

¥ 63000

昼白色5500K 4400lm

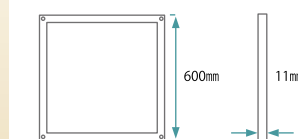
1200×315×11mm 3.53kg
AC100~240V

※調光器併用不可
※傾斜天井使用不可



~10畳用 58W

直付けタイプ



KR-EP6060-60P

¥ 60000

昼白色5500K 4300lm

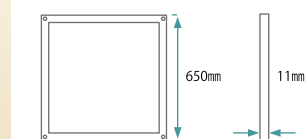
600×600×11mm 3.34kg
AC100~240V

※調光器併用不可
※傾斜天井使用不可



10~12畳用 58W

直付けタイプ



KR-EP6565CWK-60P

¥ 64000

昼白色5500K 4800lm

650×650×11mm 4.35kg
AC100~240V

※調光器併用不可
※傾斜天井使用不可





LED導光板シーリングライト

LED CEILING LIGHT

※制御受信器セット ¥16500 ※リモコン ¥6000



~1畳用 10W

直付けタイプ

KR-EP42018-10PL1R ¥30000

昼白色5500K 800lm

420×180×11mm 0.87kg

AC100~240V

- 調光(10段) (R)
- お休みタイマー
- メモリ点灯

※調光器併用不可
※傾斜天井使用不可

調光
LED交換不可

4.5~6畳用 38W

直付けタイプ

KR-EP4565-40PL1R ¥57000

昼白色5500K 3000lm

450×650×11mm 2.76kg

AC100~240V

- 調光(10段) (R)
- お休みタイマー
- メモリ点灯

※調光器併用不可
※傾斜天井使用不可

調光
LED交換不可

~10畳用 58W

直付けタイプ

KR-EP6060-60PL1R ¥60000

昼白色5500K 4150lm

600×600×11mm 3.34kg

AC100~240V

- 調光(10段) (R)
- お休みタイマー
- メモリ点灯

※調光器併用不可
※傾斜天井使用不可

調光
LED交換不可

10~12畳用 58W

直付けタイプ

KR-EP6565-60PL1R ¥64000

昼白色5500K 5000lm

650×650×11mm 4.38kg

AC100~240V

- 調光(10段) (R)
- お休みタイマー
- メモリ点灯

※調光器併用不可
※傾斜天井使用不可

調光
LED交換不可

10畳用 58W

直付けタイプ

KR-EP12030-60PL1R ¥63000

昼白色5500K 4400lm

1200×315×11mm 3.53kg

AC100~240V

- 調光(10段) (R)
- お休みタイマー
- メモリ点灯

※調光器併用不可
※傾斜天井使用不可

調光
LED交換不可

Smart Core

専用リモコンを使用することにより、調光が可能
シーンに合わせて明るさを調節することにより、余分な明るさも抑えて省エネになります。
無線式なので配線工事不要!照明の設置も、制御システムも導入が簡単になります。

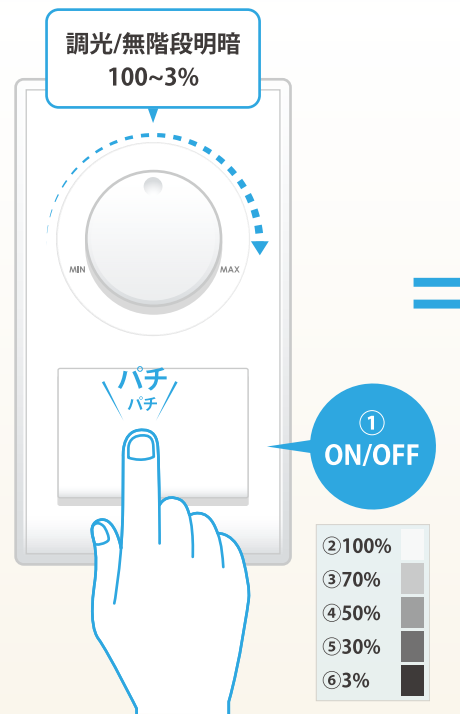


シーンに合わせて明るさを調節できます。

上手に調光すれば、余分な明るさを抑えて省エネできます。



100% 70% 50% 30% 0%



無線制御



1チャンネル、最大28台
LED照明をコントロールできます。

無線式(遮蔽物無しで有効距離100m)
壁のスイッチが「OFF」の場合はリモコンで点灯できません。
製品の仕様によってはボタンが対応していない場合もあります。

※無線スイッチパネル及び制御システムオープン価格



LED導光板シーリングライト

LED CEILING LIGHT



※制御受信器セット ¥16500 ※リモコン ¥6000

~1畳用 10W

直付けタイプ

KR-EP42018-10PL2R ¥38000

昼光色5700K 950lm
電球色2700K 800lm

420×180×11mm 0.87kg

AC100~240V

- 調色 (10段) (R)
- 調光 (10段) (R)
- お休みタイマー
- メモリ点灯

※調光器併用不可
※傾斜天井使用不可

調光調色
配光角度 110°
LED交換 不可

~4.5畳用 30W

直付けタイプ

KR-EP3535-30PL2R ¥39800

昼光色5700K 2450lm
電球色2700K 2100lm

350×350×11mm 1.32kg

AC100~240V

- 調色 (10段) (R)
- 調光 (10段) (R)
- お休みタイマー
- メモリ点灯

※調光器併用不可
※傾斜天井使用不可

調光調色
配光角度 110°
LED交換 不可

~10畳用 63W

直付けタイプ

KR-EP6565-60PL2R ¥80000

昼光色5700K 4800lm
電球色2700K 4150lm

650×650×11mm 4.38kg

AC100~240V

- 調色 (10段) (R)
- 調光 (10段) (R)
- お休みタイマー
- メモリ点灯

※調光器併用不可
※傾斜天井使用不可

調光調色
配光角度 110°
LED交換 不可

Smart Core

専用リモコンを使用することにより、調光調色が可能
シーンに合わせて明るさを調節することにより、余分な明るさも抑えて省エネになります。
無線式なので配線工事不要!照明の設置も、制御システムも導入が簡単になります。

① ON/OFF

② 電球色(3000K)
③ 白 色(4000K)
④ 昼白色(5000K)
⑤ 昼光色(6000K)
⑥ 常夜灯 (電球色3%)

無線制御

1チャンネル、最大28台
LED照明をコントロールできます。

無線式 (遮蔽物無しで有効距離100m)
壁のスイッチが「OFF」の場合はリモコンで点灯できません。
製品の仕様によってはボタンが対応していない場合もあります。

※ 無線スイッチパネル及び制御システムオープン価格

調色機能

生活シーンに合わせた多彩なあかり
光色を変えると暗くなる不満を解決。明るさの幅が広がります。



電球色 3000K 白 色 4000K 昼白色 5000K 昼光色 6000K

調光機能

シーンに合わせて明るさを調節できます。
上手に調光すれば、余分な明るさを抑えて省エネできます。



100% 70% 50% 30% 3%

看板照明

超薄型 LED 導光板看板照明

LED CEILING LIGHT


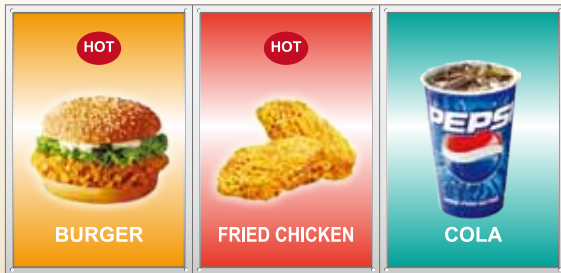


導光板の面発光効果により、美しく、明るく光りて、圧迫感、違和感なし

調光調色及び自動的色温の変化より、店宣伝より一層目立つ



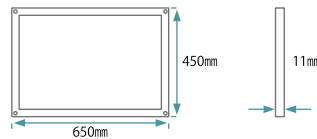
※制御受信器セット ¥16500 ※リモコン ¥6000



ホテル、飲食店、コンビニ、美容室、コーヒョップにお勧め

導光板看板 38W

直付けタイプ 三角架



KR-KB4565-40(433) ¥57000

④調光(10段)(R)

KR-KB4565-40(RF433-2ch) ¥69800

④調光(10段)(R)

⑥調光調色(10段)(R)

⑦自動的色温度変化(2700~5500K)

昼白色5500K 3000lm

2700k~5500K 調光調色別注可

450×650×11mm 2.76kg

AC100~240V

※調光器併用不可

※傾斜天井使用不可

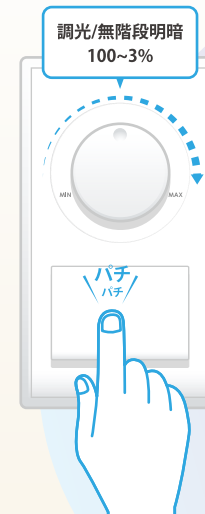
調光

調色

配光角度

110°

LED交換不可



調光/無段階明暗 100~3%

① ON/OFF

②電球色(3000K)

③白 色(4000K)

④昼白色(5000K)

⑤昼光色(6000K)

⑥自動的色温度変化(2700~5500K)

無線制御



自動的色温度変化(2700~5500K)

1チャンネル、最大28台 LED照明をコントロールできます。

※無線スイッチパネル及び制御システムオープン価格

LEDダウンライト

導光板ダウンライト


導光板を使用しているため薄く
面発光なので光が均一



超薄い! わずか19mm!!



調光対応ダウンライト
調光に対応している



ノーマルタイプ

環境・人に優しい省電力設計
防滴仕様タイプも取り扱っております
導光板ダウンライトは埋込必要高約30mmの薄型設計
調光100%~1%を実現

AC調光タイプ リモコン調光不可

	白熱球100W以上	白熱球100Wタイプ	白熱球80Wタイプ	白熱球60Wタイプ	白熱球40Wタイプ
Φ90 -100					KR-TLDL312W*KCUJ-J
Φ120 -130			KR-KA-12W-PM120 KR-TLDL420W*KCUJ-J	KR-TLDL415W*KCUJ-J	
Φ140 -150	KR-TLDL525W*KBUJ-J	KR-TLDL518W*KBUJ-J			
Φ150 -160			KR-TLDL520W*KCUJ-J KR-TLDL525W*KCUJ-J	KR-TLDL515W*KCUJ-J	
Φ160 -170	KR-TLDL625W*KBUJ-J KR-TLDL635W*KBUJ-J	KR-TLDL618W*KBUJ-J KR-TLDL630W*KCUJ-J	KR-TLDL620W*KCUJ-J KR-TLDL625W*KCUJ-J	KR-TLDL615W*KCUJ-J	
Φ200 -210	KR-TLDL825W*KBUJ-J KR-TLDL835W*KBUJ-J KR-KA-30W-PM210	KR-TLDL818W*KBUJ-J KR-TLDL830W*KCUJ-J KR-TLDL835W*KCUJ-J KR-TLDL840W*KCUJ-J			
Φ230 -260	KR-TLDL1045W*KBUJ-J KR-KA-50W-PM250 KR-KA-90W-PM250				

DC調光タイプ リモコン調光可能

	白熱球100W以上	白熱球100Wタイプ	白熱球80Wタイプ	白熱球60Wタイプ	白熱球40Wタイプ
Φ100				KR-CL16-ED040-12-WW KR-CL16-ED040-12-NW KR-CL16-ED040-12-CW 導光板	
Φ125			KR-CL16-ED050-18-WW KR-CL16-ED050-18-NW KR-CL16-ED050-18-CW 導光板	KR-CL16-ED050-12-WW KR-CL16-ED050-12-NW KR-CL16-ED050-12-CW 導光板	
Φ150			KR-CL16-ED060-18-WW KR-CL16-ED060-18-NW KR-CL16-ED060-18-CW 導光板	KR-CL16-ED060-12-WW KR-CL16-ED060-12-NW KR-CL16-ED060-12-CW 導光板	
Φ200	KR-ED080-23BR-1 KR-ED080-23DR-1 KR-ED080-23FR-1 防滴 導光板			KR-ED060-11BR-3 KR-ED060-11DR-3 KR-ED060-11FR-3 防滴 導光板	

一般タイプ

	白熱球100W以上	白熱球100Wタイプ	白熱球80Wタイプ	白熱球60Wタイプ	白熱球40Wタイプ
Φ70					KR-KD-06W-PM
Φ95				KR-KD-08W-PM KR-KA-07W-PM	
Φ100				KR-CL16-ED040-12-WW KR-CL16-ED040-12-NW KR-CL16-ED040-12-CW 導光板 KR-KA-10W-PM100	
Φ120			KR-KA-12W-PM120		
Φ125			KR-CL16-ED050-18-WW KR-CL16-ED050-18-NW KR-CL16-ED050-18-CW 導光板	KR-CL16-ED050-12-WW KR-CL16-ED050-12-NW KR-CL16-ED050-12-CW 導光板	
Φ130				KR-KD-10W-PM	
Φ150			KR-CL16-ED060-18-WW KR-CL16-ED060-18-NW KR-CL16-ED060-18-CW 導光板 KR-KA-12W-PM150 KR-KA-15W-PM150	KR-CL16-ED060-12-WW KR-CL16-ED060-12-NW KR-CL16-ED060-12-CW 導光板 KR-ED060-11BR-3 KR-ED060-11DR-3 KR-ED060-11FR-3 防滴 導光板	
Φ155			KR-KD-15W-PM	KR-KD-12W-PM	
Φ170			KR-KA-15W-PM170		
Φ195		KR-KD-20W-PM			
Φ200	KR-ED080-23BR-1 KR-ED080-23DR-1 KR-ED080-23FR-1 防滴 導光板				
Φ210	KR-KA-30W-PM210				
Φ230	KR-KD-25W-PM KR-KD-30W-PM				
Φ250	KR-KA-50W-PM250 KR-KA-90W-PM250				



LEDダウンライト

LED DOWN LIGHT



白熱球60Wタイプ 7W

KR-KA-07W-PM
電球色3000K 770lm
昼白色5700K 770lm
95×85mm Φ80mm
AC100-240V
※傾斜天井使用不可

¥ 8400
Φ80mm
配光角度 110°

白熱球60Wタイプ 10W

KR-KA-10W-PM100
電球色3000K 920lm
昼白色5700K 920lm
115×65mm Φ100mm
AC100-240V
※傾斜天井使用不可

¥ 10000
Φ100mm
配光角度 110°

白熱球80Wタイプ 12W

KR-KA-12W-PM120
電球色3000K 1060lm
昼白色5700K 1060lm
140×75mm Φ120mm
AC100-240V
※傾斜天井使用不可

¥ 11700
Φ120mm
配光角度 110°

白熱球80Wタイプ 12W

KR-KA-12W-PM150
電球色3000K 1060lm
昼白色5700K 1060lm
170×80mm Φ150mm
AC100-240V
※傾斜天井使用不可

¥ 14500
Φ150mm
配光角度 110°

白熱球80Wタイプ 15W

KR-KA-15W-PM150
電球色3000K 1340lm
昼白色5700K 1340lm
170×80mm Φ150mm
AC100-240V
※傾斜天井使用不可

¥ 15500
Φ150mm
配光角度 110°

白熱球80Wタイプ 15W

KR-KA-15W-PM170
電球色3000K 1340lm
昼白色5700K 1340lm
190×80mm Φ170mm
AC100-240V
※傾斜天井使用不可

¥ 18250
Φ170mm
配光角度 110°

白熱球100W以上 30W

KR-KA-30W-PM210
電球色3000K 2370lm
昼白色5700K 2370lm
230×100mm Φ210mm
AC100-240V
※傾斜天井使用不可

¥ 26500
Φ210mm
配光角度 110°

白熱球100以上 50W

KR-KA-50W-PM250
電球色3000K 4500lm
昼白色5700K 4500lm
300×??mm Φ250mm
AC100-240V
※傾斜天井使用不可

¥ 70000
Φ250mm
配光角度 110°

白熱球100以上 90W

KR-KA-90W-PM250
電球色3000K 8000lm
昼白色5700K 8000lm
300×??mm Φ250mm
AC100-240V
※傾斜天井使用不可

¥ 96500
Φ250mm
配光角度 110°



LEDダウンライト

LED DOWN LIGHT



白熱球40Wタイプ	6W
KR-KD-06W-PM 電球色3000K 410lm 昼白色5700K 520lm 80×30mm Φ70mm AC100-240V	¥7500 Φ70mm 配光角度 110°
※傾斜天井使用不可	

白熱球60Wタイプ	8W
KR-KD-08W-PM 電球色3000K 615lm 昼白色5700K 770lm 110×30mm Φ95mm AC100-240V	¥8800 Φ95mm 配光角度 110°
※傾斜天井使用不可	

白熱球60Wタイプ	10W
KR-KD-10W-PM 電球色3000K 730lm 昼白色5700K 920lm 150×30mm Φ130mm AC100-240V	¥9500 Φ130mm 配光角度 110°
※傾斜天井使用不可	

白熱球60Wタイプ	12W
KR-KD-12W-PM 電球色3000K 850lm 昼白色5700K 1060lm 180×30mm Φ155mm AC100-240V	¥11000 Φ155mm 配光角度 110°
※傾斜天井使用不可	

白熱球80Wタイプ	15W
KR-KD-15W-PM 電球色3000K 1050lm 昼白色5700K 1340lm 180×30mm Φ155mm AC100-240V	¥12000 Φ155mm 配光角度 110°
※傾斜天井使用不可	

白熱球100Wタイプ	20W
KR-KD-20W-PM 電球色3000K 1430lm 昼白色5700K 1790lm 210×30mm Φ195mm AC100-240V	¥16500 Φ195mm 配光角度 110°
※傾斜天井使用不可	

白熱球100W以上	25W
KR-KD-25W-PM 電球色3000K 1610lm 昼白色5700K 2020lm 245×30mm Φ230mm AC100-240V	¥18000 Φ230mm 配光角度 110°
※傾斜天井使用不可	

白熱球100W以上	30W
KR-KD-30W-PM 電球色3000K 1m 昼白色5700K 1340lm 245×30mm Φ230mm AC100-240V	¥19000 Φ230mm 配光角度 110°
※傾斜天井使用不可	



白熱球60Wタイプ	12W
KR-CL16-ED040-12-WW 電球色3000K 780lm KR-CL16-ED040-12-NW 白色4000K 855lm KR-CL16-ED040-12-CW 昼白色5000K 855lm 132×29mm Φ100mm AC100-240V	¥17500 Φ100mm 配光角度 110°
※傾斜天井使用不可	

白熱球60Wタイプ	12W
KR-CL16-ED050-12-WW 電球色3000K 780lm KR-CL16-ED050-12-NW 白色4000K 860lm KR-CL16-ED050-12-CW 昼白色5000K 860lm 156×38mm Φ125mm AC100-240V	¥20500 Φ125mm 配光角度 110°
※傾斜天井使用不可	

白熱球80Wタイプ	18W
KR-CL16-ED050-18-WW 電球色3000K 1180lm KR-CL16-ED050-18-NW 白色4000K 1290lm KR-CL16-ED050-18-CW 昼白色5000K 1290lm 156×38mm Φ125mm AC100-240V	¥22500 Φ125mm 配光角度 110°
※傾斜天井使用不可	

白熱球60Wタイプ	12W
KR-CL16-ED060-12-WW 電球色3000K 720lm KR-CL16-ED060-12-NW 白色4000K 740lm KR-CL16-ED060-12-CW 昼白色5000K 740lm 186×19mm Φ150mm AC100-240V	¥20500 Φ150mm 配光角度 110°
※傾斜天井使用不可	

白熱球80Wタイプ	18W
KR-CL16-ED060-18-WW 電球色3000K 1080lm KR-CL16-ED060-18-NW 白色4000K 1080lm KR-CL16-ED060-18-CW 昼白色5000K 1110lm 186×47mm Φ150mm AC100-240V	¥22800 Φ150mm 配光角度 110°
※傾斜天井使用不可	



白熱球60Wタイプ	10.9W
KR-ED060-11BR-3 電球色3000K 780lm KR-ED060-11DR-3 白色4000K 860lm KR-ED060-11FR-3 昼白色5000K 860lm 180×31mm Φ150mm AC100-240V	¥17000 Φ150mm 配光角度 110°
※傾斜天井使用不可	

白熱球100W以上	23.1W
KR-ED080-23BR-1 電球色3000K 1850lm KR-ED080-23DR-1 白色4000K 2050lm KR-ED080-23FR-1 昼白色5000K 2050lm 240×31mm Φ200mm AC100-240V	¥22000 Φ200mm 配光角度 110°
※傾斜天井使用不可	



LEDダウンライト

調光に対応しています



白熱球40Wタイプ 12W

KR-TLDL312W*KCJ-J(D) ¥13500

電球色3000K 750lm
昼白色5000K 850lm

Φ90 -100mm

109×76.5mm
Φ90-100mm
AC100-240V

調光

配光角度 110°

※傾斜天井使用不可

白熱球60Wタイプ 15W

KR-TLDL415W*KCJ-J(D) ¥17000

電球色3000K 1000lm
昼白色5000K 1150lm

Φ120 -130mm

143×79mm
Φ120-130mm
AC100-240V

調光

配光角度 110°

※傾斜天井使用不可

白熱球80Wタイプ 20W

KR-TLDL420W*KCJ-J(D) ¥19750

電球色3000K 1350lm
昼白色5000K 1500lm

Φ120 -130mm

143×79mm
Φ120-130mm
AC100-240V

調光

配光角度 110°

※傾斜天井使用不可

白熱球60Wタイプ 15W

KR-TLDL515W*KCJ-J(D) ¥19000

電球色3000K 1000lm
昼白色5000K 1150lm

Φ150 -160mm

180×77.5mm
Φ150-160mm
AC100-240V

調光

配光角度 110°

※傾斜天井使用不可

白熱球80Wタイプ 20W

KR-TLDL620W*KCJ-J(D) ¥19750

電球色3000K 1300lm
昼白色5000K 1500lm

Φ160 -170mm

190×75.5mm
Φ160-170mm
AC100-240V

調光

配光角度 110°

※傾斜天井使用不可

白熱球80Wタイプ 25W

KR-TLDL625W*KCJ-J(D) ¥23500

電球色3000K 1700lm
昼白色5000K 1900lm

Φ160 -170mm

190×75.5mm
Φ160-170mm
AC100-240V

調光

配光角度 110°

※傾斜天井使用不可

白熱球100Wタイプ 30W

KR-TLDL630W*KCJ-J(D) ¥24900

電球色3000K 2000lm
昼白色5000K 2200lm

Φ160 -170mm

190×75.5mm
Φ160-170mm
AC100-240V

調光

配光角度 110°

※傾斜天井使用不可

白熱球80Wタイプ 20W

KR-TLDL520W*KCJ-J(D) ¥21000

電球色3000K 1350lm
昼白色5000K 1500lm

Φ150 -160mm

180×77.5mm
Φ150-160mm
AC100-240V

調光

配光角度 110°

※傾斜天井使用不可

白熱球80Wタイプ 25W

KR-TLDL525W*KCJ-J(D) ¥24000

電球色3000K 1700lm
昼白色5000K 1900lm

Φ150 -160mm

180×77.5mm
Φ150-160mm
AC100-240V

調光

配光角度 110°

※傾斜天井使用不可

白熱球60Wタイプ 15W

KR-TLDL615W*KCJ-J(D) ¥18900

電球色3000K 1000lm
昼白色5000K 1150lm

Φ160 -170mm

190×75.5mm
Φ160-170mm
AC100-240V

調光

配光角度 110°

※傾斜天井使用不可

白熱球100Wタイプ 30W

KR-TLDL830W*KCJ-J(D) ¥25700

電球色3000K 2000lm
昼白色5000K 2200lm

Φ200 -210mm

228×104.2mm
Φ200-210mm
AC100-240V

調光

配光角度 110°

※傾斜天井使用不可

白熱球100Wタイプ 35W

KR-TLDL835W*KCJ-J(D) ¥30000

電球色3000K 2400lm
昼白色5000K 2600lm

Φ200 -210mm

228×104.2mm
Φ200-210mm
AC100-240V

調光

配光角度 110°

※傾斜天井使用不可

白熱球100Wタイプ 40W

KR-TLDL840W*KCJ-J(D) ¥35600

電球色3000K 2750lm
昼白色5000K 3000lm

Φ200 -210mm

228×104.2mm
Φ200-210mm
AC100-240V

調光

配光角度 110°

※傾斜天井使用不可



LEDダウンライト 調光に対応しています



白熱球80Wタイプ 12W

KR-KA-12W-PM120(D) ¥17500
電球色3000K 1060lm
昼白色5700K 1060lm
140×75mm Φ120mm
AC100-240V



※傾斜天井使用不可



白熱球80Wタイプ 12W

KR-KA-12W-PM150(D) ¥20000
電球色3000K 1060lm
昼白色5700K 1060lm
170×80mm Φ150mm
AC100-240V



※傾斜天井使用不可



白熱球80Wタイプ 15W

KR-KA-15W-PM150(D) ¥20500
電球色3000K 1340lm
昼白色5700K 1340lm
170×80mm Φ150mm
AC100-240V



※傾斜天井使用不可



白熱球80Wタイプ 15W

KR-KA-15W-PM170(D) ¥24300
電球色3000K 1340lm
昼白色5700K 1340lm
110×80mm Φ170mm
AC100-240V



※傾斜天井使用不可



白熱球100W以上 30W

KR-KA-30W-PM210(D) ¥30500
電球色3000K 2370lm
昼白色5700K 2370lm
230×100mm Φ210mm
AC100-240V



※傾斜天井使用不可



白熱球100W以上 50W

KR-KA-50W-PM250(D) ¥87000
電球色3000K 4500lm
昼白色5700K 4500lm
300×260mm Φ250mm
AC100-240V



※傾斜天井使用不可



白熱球100W以上 90W

KR-KA-90W-PM250(D) ¥99000
電球色3000K 8000lm
昼白色5700K 8000lm
300×500mm Φ250mm
AC100-240V



※傾斜天井使用不可



白熱球100Wタイプ 18W

KR-TL DL518W*KBUJ-J(D) ¥17500
電球色3000K 1480lm
昼白色5000K 1600lm
170×45mm Φ140-150mm
AC100-240V



※傾斜天井使用不可

※色温度が5000Kなら*に50が入ります。色温度が3000Kなら30となります。



白熱球100W以上 25W

KR-TL DL525W*KBUJ-J(D) ¥18500
電球色3000K 2200lm
昼白色5000K 2400lm
170×45mm Φ140-150mm
AC100-240V



※傾斜天井使用不可

※色温度が5000Kなら*に50が入ります。色温度が3000Kなら30となります。



白熱球100Wタイプ 18W

KR-TL DL618W*KBUJ-J(D) ¥18000
電球色3000K 1500lm
昼白色5000K 1500lm
190×43mm Φ160-170mm
AC100-240V



※傾斜天井使用不可

※色温度が5000Kなら*に50が入ります。色温度が3000Kなら30となります。



白熱球100W以上 25W

KR-TL DL625W*KBUJ-J(D) ¥20500
電球色3000K 2200lm
昼白色5000K 2300lm
190×43mm Φ160-170mm
AC100-240V



※傾斜天井使用不可

※色温度が5000Kなら*に50が入ります。色温度が3000Kなら30となります。



白熱球100W以上 35W

KR-TL DL635W*KBUJ-J(D) ¥25000
電球色3000K 2850lm
昼白色5000K 3300lm
190×43mm Φ160-170mm
AC100-240V



※傾斜天井使用不可

※色温度が5000Kなら*に50が入ります。色温度が3000Kなら30となります。



白熱球100Wタイプ 18W

KR-TL DL818W*KBUJ-J(D) ¥22000
電球色3000K 1600lm
昼白色5000K 1700lm
228×45mm Φ200-210mm
AC100-240V



※傾斜天井使用不可

※色温度が5000Kなら*に50が入ります。色温度が3000Kなら30となります。



白熱球100W以上 25W

KR-TL DL825W*KBUJ-J(D) ¥25000
電球色3000K 2300lm
昼白色5000K 2450lm
228×45mm Φ200-210mm
AC100-240V



※傾斜天井使用不可

※色温度が5000Kなら*に50が入ります。色温度が3000Kなら30となります。



白熱球100W以上 35W

KR-TL DL835W*KBUJ-J(D) ¥27500
電球色3000K 3000lm
昼白色5000K 3450lm
228×45mm Φ200-210mm
AC100-240V



※傾斜天井使用不可

※色温度が5000Kなら*に50が入ります。色温度が3000Kなら30となります。



白熱球100W以上 45W

KR-TL DL1045W*KBUJ-J(D) ¥39000
電球色3000K 4100lm
昼白色5000K 3550lm
280×52mm Φ230-260mm
AC100-240V



※傾斜天井使用不可

※色温度が5000Kなら*に50が入ります。色温度が3000Kなら30となります。



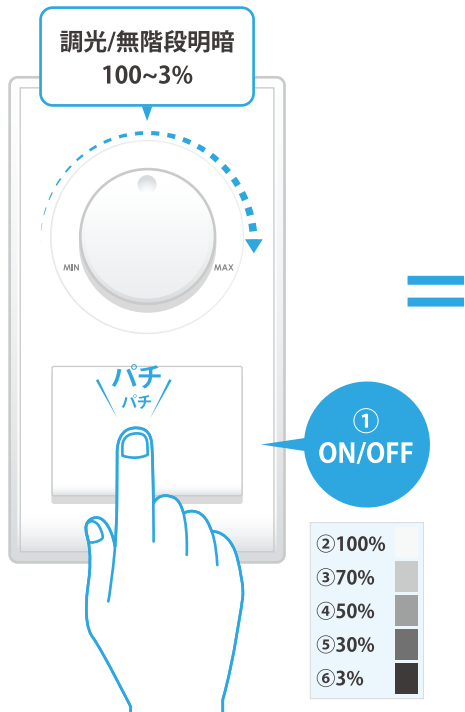
Smart Core

専用リモコンを使用することにより、調光が可能
シーンに合わせて明るさを調節することにより、余分な明るさも抑えて省エネになります。
無線式なので配線工事不要!照明の設置も、制御システムも導入が簡単になります。



シーンに合わせて明るさを調節できます。

上手に調光すれば、余分な明るさを抑えて省エネできます。



無線制御



1チャンネル、最大28台
LED照明をコントロールできます。

無線式(遮蔽物無しで有効距離100m)
壁のスイッチが「OFF」の場合はリモコンで点灯できません。
製品の仕様によってはボタンが対応していない場合もあります。

※無線スイッチパネル及び制御システムオープン価格



LED導光板ダウンライト

薄型・面発光照明



※制御受信器セット ¥16500 ※リモコン ¥6000

白熱球60Wタイプ 12W

KR-CL16-ED040-12-WW(RD) ¥17500
電球色3000K 780lm
KR-CL16-ED040-12-NW(RD)
白色4000K 855lm
KR-CL16-ED040-12-CW(RD) Φ100mm
昼白色5000K 855lm
132×29mm Φ100mm
AC100-240V



※傾斜天井使用不可

白熱球60Wタイプ 12W

KR-CL16-ED050-12-WW(RD) ¥20500
電球色3000K 780lm
KR-CL16-ED050-12-NW(RD)
白色4000K 860lm
KR-CL16-ED050-12-CW(RD) Φ125mm
昼白色5000K 860lm
156×38mm Φ125mm
AC100-240V



※傾斜天井使用不可

白熱球80Wタイプ 18W

KR-CL16-ED050-18-WW(RD) ¥22500
電球色3000K 1180lm
KR-CL16-ED050-18-NW(RD)
白色4000K 1290lm
KR-CL16-ED050-18-CW(RD) Φ125mm
昼白色5000K 1290lm
156×38mm Φ125mm
AC100-240V



※傾斜天井使用不可

白熱球60Wタイプ 12W

KR-CL16-ED060-12-WW(RD) ¥22600
電球色3000K 720lm
KR-CL16-ED060-12-NW(RD)
白色4000K 740lm
KR-CL16-ED060-12-CW(RD) Φ150mm
昼白色5000K 740lm
186×19mm Φ150mm
AC100-240V



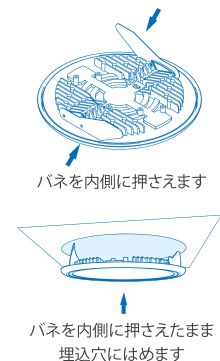
※傾斜天井使用不可

白熱球80Wタイプ 18W

KR-CL16-ED060-18-WW(RD) ¥22800
電球色3000K 1080lm
KR-CL16-ED060-18-NW(RD)
白色4000K 1080lm
KR-CL16-ED060-18-CW(RD) Φ150mm
昼白色5000K 1110lm
186×47mm Φ150mm
AC100-240V



※傾斜天井使用不可



パネを内側に押さえます

パネを内側に押さえたまま
埋込穴にはめます



LED導光板ダウンライト

薄型・面発光照明



※制御受信器セット ¥16500 ※リモコン ¥6000

白熱球60Wタイプ 10.9W

- KR-ED060-11BR-3(RD) ¥17000
電球色3000K 1080lm
 - KR-ED060-11DR-3(RD)
白色4000K 1080lm
 - KR-ED060-11FR-3(RD)
昼白色5000K 1110lm
- 180×31mm Φ150mm
AC100-240V



調光



配光角度 110°

※傾斜天井使用不可

白熱球100W以上 23.1W

- KR-ED080-23BR-1(RD) ¥22000
電球色3000K 1850lm
 - KR-ED080-23DR-1(RD)
白色4000K 2050lm
 - KR-ED080-23FR-1(RD)
昼白色5000K 2050lm
- 186×19mm Φ200mm
AC100-240V



調光

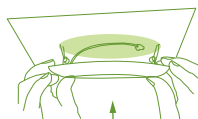


配光角度 110°

※傾斜天井使用不可



バネを内側に押さえます



バネを内側に押さえたまま
埋込穴にはめます





桐生株式会社 KIRYU CO.,LTD.

LED 照明機器事業部

525-0043 滋賀県草津市馬場町1200番地20

フリーダイヤル : 0120-127-655

グリーン購入ネットワーク (GPN) 会員

滋賀グリーン入札資格取得

京都府入札資格取得